

MONTAGEANLEITUNG

MONTAGEANLEITUNG



Keramikbrunnen Buddha (339555)

Liebe Kundin, lieber Kunde,


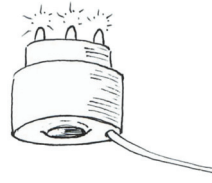
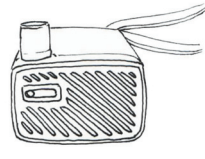
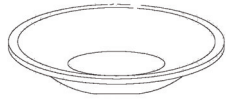
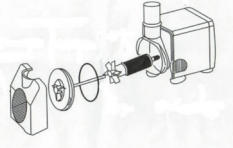
vielen Dank für den Kauf des Keramikbrunnens Buddha. Bitte lesen Sie die Montageanleitung sowie die Sicherheitshinweise vollständig durch und bewahren Sie sie an einem sicheren Platz auf. Falls Sie das Produkt an einen anderen Nutzer weitergeben, geben Sie diese Anleitung bitte auch mit.

Überprüfen Sie den Inhalt auf Vollständigkeit.

Achtung: Halten Sie Kunststoffbeutel von Babys und kleinen Kindern fern. Es besteht Erstickungsgefahr!



Lieferumfang:

1 x Buddha	1 x Stecker	1 x Pumpe	1 x Schüssel	1 x Wasserdruckregler
				

Aufbauzeit: ca. 10 min



1 Person



Wir wünschen Ihnen viel Freude mit Ihrem neuen Keramikbrunnen!

Für Rückfragen stehen wir Ihnen gerne zur Verfügung:

TESTRUT Einkauf GmbH
Am Schornacker 113
D – 46485 Wesel

Service-Hotline: 02 81 / 818 - 0
(3,9 ct. / Minute aus dem Festnetz der Deutschen Telekom
Mobilfunk max. 42 ct. / Minute)

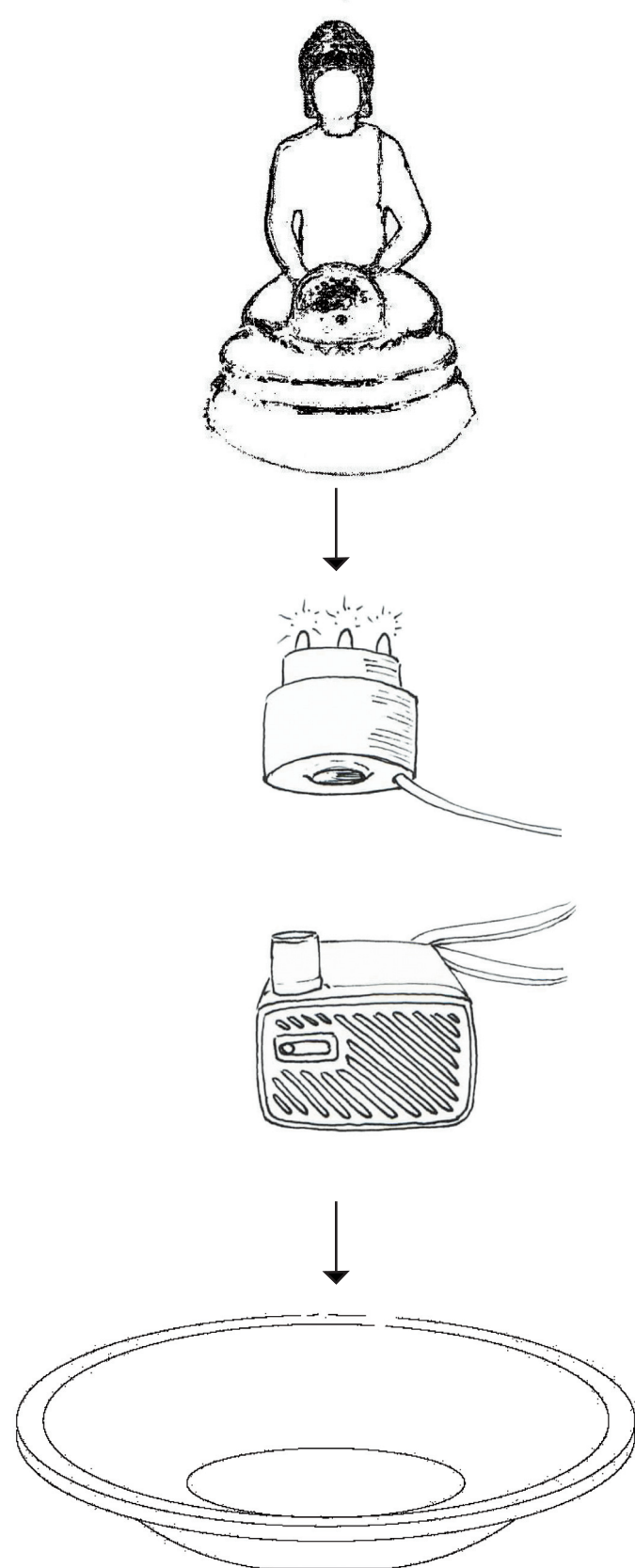
Mo.-Fr. von 08:00 - 16:30 Uhr

Service-E-Mail: info@testrut.de

MONTAGEANLEITUNG

Montage-Schritte:

Zur Montage des Keramikbrunnens folgen Sie bitte der nachstehenden Explosions-Zeichnung. Der Stecker muss vor jeder Manipulation am Gerät aus der Steckdose gezogen werden.



MONTAGEANLEITUNG

Aufbau- und Pflegeanleitung zur Pumpe:

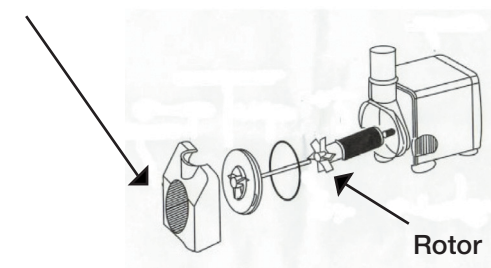
Nur für Zimmerbrunnen mit kaltem Wasser und nicht im Freien einsetzen. Pumpe nie trocken laufen lassen.

Nie beschädigtes Netzkabel verwenden oder reparieren. Pumpe sofort austauschen wenn sie beschädigt ist.

Vor der Reinigung oder irgend welchen Manipulationen immer Stecker herausziehen. Der Stecker darf nie mit Wasser in Berührung kommen.

Die Pumpe muss alle 3 bis 4 Monate gereinigt werden. Dazu kann die Frontpartie und der Rotor entfernt werden. Wenn möglich entmineralisiertes Wasser verwenden oder regelmässig Climaqua AQUA SOFT dem Wasser begeben. Die Wassermenge kann am Regulator der Pumpe verstellt werden.

Wasserdruckregler und Frontpartie:



Entsorgung:



Die Produktverpackung besteht weitgehend aus recyclingfähigen Materialien.

Entsorgen Sie diese umweltgerecht. Werfen Sie das Objekt am Ende seiner Lebensdauer keinesfalls in den normalen Hausmüll. Über die bestehenden Rückgabemöglichkeiten in Ihrer Nähe informiert Sie der zuständige öffentlichrechtliche Entsorgungsträger.